


MURISIL 500

tynek baranek

ECORSON[®]

PROFESSIONAL PAINTS
Design

 Siedziba: 91-726 Łódź ul. Wojska Polskiego 165a
 Filia: 90-604 Łódź ul. Zielona 34

 tel: 0048 (0) 42-617-23-22
 tel: 0048 (0) 42-632-24-01

 fax: 0048 (0) 42-617-23-21
 fax: 0048 (0) 42-634-36-13

 www.ecorson.com
 e-mail: info@ecorson.com










SYSTEM: MFA CLASSIC / BUCCIATO E / MURISIL 1000 lub MURISIL 1500

Tynk cienkowarstwowy najnowszej generacji, na bazie żywicy silikonowej (krzemorganicznej), złożony min. z selekcyonowanych ziaren z dodatkiem mikrowłókien w celu polepszenia odporności na pęknięcia. Może być stosowany zarówno na zewnątrz jak i wewnątrz budynków, na warstwach zbrojonych w systemach dociepleń, na wełnie mineralnej, styropianie, a także podłożach mineralnych jak beton, tynki cementowe, cementowo-wapienne. Po wyschnięciu tworzy hydrofobową oraz paroprzepuszczalną powierzchnię, która doskonale chroni budynek przed penetracją wilgoci oraz zapewnia odprowadzenie z niego pary wodnej (oddychanie) o podwyższonej odporności na ścieranie. Posiada dużą przyczepność do podłoża oraz optymalną odporność na agresywne warunki atmosferyczne.

ZASTOSOWANIE:

Do stosowania na betonach, tynkach cementowych, cementowo-wapiennych. Świetnie sprawdza się na nowoczesnych budynkach, zabytkowych kamienicach, biurach, obiektach stylizowanych, dworcach, blokach, wieżowcach etc.

 CYKLE	 PRODUKT	 WYDAJNOŚĆ	 ROZCIEŃCZANIE	 NARZĘDZIA	 OPIS SYSTEMU	 SCHNĘCIE
gruntowanie	MFA CLASSIC*	1L / 30m ²	Dodać 3L wody do 1L gruntu	szcotka (ławkowiec)	MFA to koncentrat gruntujący, który należy rozcieńczyć w stosunku 1:3 z wodą. Na gładką powierzchnię ściany наносимы gruntu, który rozprowadzamy za pomocą ławkowca	5 godz.
podkład kwarcowy	BUCCIATO E LUB PRIMER EG	Bucciato 1kg / 5-7m ² PRIMER EG 1kg / 5m ²	Bucciato w zależności od koloru ok. 30% wody PRIMER EG 10-15 % wody	szcotka (ławkowiec)	Bucciato E rozcieńczyć ok. 30% wodą lub Primer EG ok. 10% wodą. Następnie dobrze wymieszać i nanieść na ścianę za pomocą ławkowca. Powstała powierzchnia kwarcowa zwiększy przyczepność i ułatwi nam nanoszenie kolejnych warstw. Po nałożeniu całej powierzchni, pozostawiamy ją do wyschnięcia na min. 5 godzin.	5-8 godz.
warstwa właściwa	MURISIL 500	ok. 1m ² /0.6kg	got. do użycia, ew. max. 5%	paca	Do nanoszenia, zacierania i wygładzania tynku należy stosować pacę ze stali INOX i pacę plastikową. Przed rozpoczęciem nakładania, masę należy dokładnie wymieszać przy pomocy wolnoobrotowego mieszadła do uzyskania jednolitej konsystencji. Produkt gotowy do użycia, w przypadku zbyt gęstej konsystencji rozcieńczyć max. do 5% wodą. Tynk nakładamy z lekkim nadmiarem na niewielki fragment ściany, następnie powierzchnię wyrównujemy i zacieramy pacą plastikową. Pracę wykonujemy etapami aż do całkowitego ukończenia.	całkowite po 24h

* w przypadku słabych powierzchni ścian, gładzi gipsowych lub starych tynków, zaleca się stosować grunt wzmacniający MFA PLUS (w rozcieńczeniu 1:1)